



PRONTOMED PLANOS DE SAÚDE LTDA.
DEMONSTRAÇÃO DOS RESULTADOS DOS EXERCÍCIOS FINDOS EM 31 DE DEZEMBRO DE 2023 E DE 2022
(VALORES EM R\$)

| DESCRIÇÃO | 2023 | 2022 |
|---|------------------------|------------------------|
| Contraprestações Efetivas / Prêmios Ganhos de Plano de Assistência à Saúde | 68.555.185,81 | 55.660.828,46 |
| Receitas com Operações de Assistência à Saúde | 70.297.344,55 | 57.011.248,77 |
| Contraprestações Líquidas / Prêmios Retidos | 70.297.344,55 | 57.011.248,77 |
| Variação das Provisões Técnicas de Operações de Assistência à Saúde | - | - |
| Receita com Administração | - | - |
| (-) Tributos Diretos de Operações com Planos de Assistência à Saúde da Operadora | (1.742.158,74) | (1.350.420,31) |
| Eventos Indenizáveis Líquidos / Sinistros Retidos | (47.002.977,60) | (39.409.206,23) |
| Eventos / Sinistros Conhecidos ou Avisados | (46.233.281,04) | (36.873.278,42) |
| Variação da Provisão de Eventos/Sinistros Ocorridos e Não Avisados | (769.696,56) | (2.535.927,81) |
| RESULTADO DAS OPERAÇÕES COM PLANOS DE ASSISTÊNCIA À SAÚDE | 21.552.208,21 | 16.251.622,23 |
| Outras Receitas Operacionais de Planos de Assistência à Saúde | - | - |
| Receitas de Assistência à Saúde Não Relacionadas com Planos de Saúde da Operadora | 48.410,72 | 368.185,18 |
| Receitas com Operações de Assistência Médico-Hospitalar | 21.497,29 | 343.993,38 |
| Receitas com Operações de Assistência Odontológica | - | - |
| Receitas com Operações de Assistência Médico-Hospitalar (SUS) | - | - |
| Receitas com Operações de Assistência Odontológica (SUS) | - | - |
| Outras Receitas de Prestação de Serviços de Administradora de Benefícios | - | - |
| Receitas com Administração de Intercâmbio Eventual - Assistência | - | - |
| Receitas com Administração de Intercâmbio Eventual - Assistência Médico Hospitalar | - | - |
| Outras Receitas Operacionais | 26.913,43 | 24.191,80 |
| (-) Tributos Diretos de Outras Atividades de Assistência à Saúde | (1.129,06) | (21.056,69) |
| Outras Despesas Operacionais com Plano de Assistência à Saúde da Operadora | (332.974,45) | (179.759,42) |
| Outras Despesas de Operações de Planos de Assistência à Saúde | (18.493,27) | (63.266,44) |
| Programas de Promoção da Saúde e Prevenção de Riscos e Doenças | (186.590,72) | (73.159,00) |
| (-) Recuperação de Outras Despesas Operacionais de Assistência à Saúde | - | - |
| Provisão para Perdas Sobre Créditos | (127.890,46) | (43.333,98) |
| Outras Despesas Oper. de Assist. à Saúde Não Rel. com Planos de Saúde da Operadora | (1.962,21) | (346.895,72) |
| RESULTADO BRUTO | 21.264.553,21 | 16.072.095,59 |
| Despesas de Comercialização | (3.508.578,58) | (2.390.910,46) |
| Despesas Administrativas | (5.574.296,04) | (5.586.795,77) |
| Resultado Financeiro Líquido | 2.990.854,76 | 1.632.662,93 |
| Receitas Financeiras | 4.649.506,38 | 3.962.459,81 |
| Despesas Financeiras | (1.658.651,62) | (2.329.796,88) |
| Resultado Patrimonial | - | - |
| Receitas Patrimoniais | - | - |
| Despesas Patrimoniais | - | - |
| Resultado com Seguro e Resseguro | - | - |
| Receitas com Seguro e Resseguro | - | - |
| Despesas com Seguro Resseguro | - | - |
| RESULTADO ANTES DOS IMPOSTOS E PARTICIPAÇÕES | 16.172.533,35 | 9.727.052,28 |
| Imposto de Renda | (3.814.035,32) | (2.464.942,35) |
| Contribuição Social | (1.407.844,58) | (908.121,20) |
| RESULTADO LÍQUIDO | 9.950.653,45 | 6.353.988,73 |

As Notas Explicativas são parte integrante das demonstrações contábeis.


Claudenice De Fátima Melo e Santos
Contadora Responsável
CRC/MG - 60129/O-7


Waldemar Henrique Rausch Júnior
Diretor Presidente

(37) 3512-3231
CONTABILIDADE@PRONTOMEDMG.COM.BR
WWW.PRONTOMEDMG.COM.BR
AV. 7 DE SETEMBRO, 1161 / CENTRO
CEP 35.500-011 / DIVINÓPOLIS-MG

PRONTOMED PLANOS DE SAÚDE LTDA.
DEMONSTRAÇÃO DAS MUTAÇÕES DO PATRIMÔNIO LÍQUIDO PARA OS
EXERCÍCIOS FINDOS EM 31 DE DEZEMBRO DE 2023 E DE 2022

(VALORES EM R\$)

| DESCRIÇÃO | CAPITAL SOCIAL | RESERVA CAPITAL | RESERVAS RETENÇÃO LUCROS | TOTAL |
|----------------------------|---------------------|------------------|--------------------------|----------------------|
| Saldo em 31.12.2020 | 1.143.710,00 | 36.889,53 | 19.551.535,18 | 20.732.134,71 |
| Resultado do Exercício | - | - | 4.526.780,09 | 4.526.780,09 |
| Lucros Distribuídos | - | - | (1.187.496,20) | (1.187.496,20) |
| Saldo em 31.12.2021 | 1.143.710,00 | 36.889,53 | 22.890.819,07 | 24.071.418,60 |
| Resultado do Exercício | - | - | 6.353.988,73 | 6.353.988,73 |
| Lucros Distribuídos | - | - | (5.978.310,04) | (5.978.310,04) |
| Saldo em 31.12.2022 | 1.143.710,00 | 36.889,53 | 23.266.497,76 | 24.447.097,29 |
| Resultado do Exercício | - | - | 9.950.653,45 | 9.950.653,45 |
| Lucros Distribuídos | - | - | (3.220.000,00) | (3.220.000,00) |
| Saldo em 31.12.2023 | 1.143.710,00 | 36.889,53 | 29.997.151,21 | 31.177.750,74 |

As Notas Explicativas são parte integrante das demonstrações contábeis.



Claudenice De Fatima Melo e Santos
Contadora Responsável
CRC/MG - 60129/O-7



Waldemar Henrique Rausch Júnior
Diretor Presidente

(37) 3512-3231

CONTABILIDADE@PRONTOMEDMG.COM.BR

WWW.PRONTOMEDMG.COM.BR

AV. 7 DE SETEMBRO, 1161 / CENTRO
CEP 35.500-011 / DIVINÓPOLIS-MG


PRONTOMED PLANOS DE SAÚDE LTDA.
 DEMONSTRAÇÃO DOS FLUXOS DE CAIXA LEVANTADOS EM 31 DE DEZEMBRO DE 2023 E DE 2022
 MÉTODO DIRETO

(VALORES EM R\$)

| DESCRIÇÃO | 2023 | 2022 |
|---|-----------------------|-----------------------|
| FLUXOS DE CAIXA DAS ATIVIDADES OPERACIONAIS | 14.881.731,03 | 9.427.344,85 |
| Recebimentos de Plano Saúde (+) | 84.806.881,05 | 67.733.854,24 |
| Resgate de Aplicações Financeiras (+) | 3.772.421,22 | 2.400.639,33 |
| Recebimentos de Juros de Aplicações Financeiras (+) | 2.447.055,72 | 2.053.048,66 |
| Outros Recebimentos Operacionais (+) | 4.244.604,11 | 3.462.951,78 |
| Pagamentos a Fornecedores/Prestadores de Serviço de Saúde (-) | (58.298.889,21) | (45.727.657,52) |
| Pagamentos de Comissões (-) | (2.546.588,41) | (1.742.626,24) |
| Pagamentos de Pessoal (-) | (1.992.929,96) | (1.808.261,05) |
| Pagamentos de Pró-Labore (-) | (112.769,82) | (106.042,25) |
| Pagamentos de Serviços Terceiros (-) | (1.389.102,29) | (1.155.749,41) |
| Pagamentos de Tributos (-) | (8.694.814,65) | (7.348.330,44) |
| Pagamentos de Processos Judiciais (-) (Cíveis/Trabalhistas/Tributárias) | (184.675,19) | (366.721,85) |
| Pagamentos de Aluguel (-) | (484.553,40) | (481.512,00) |
| Pagamentos de Promoção/Publicidade (-) | (135.024,96) | (204.382,85) |
| Aplicações Financeiras (-) | (1.656.355,28) | (3.364.686,44) |
| Outros Pagamentos Operacionais (-) | (4.893.527,90) | (3.917.179,11) |
| FLUXOS DE CAIXA DAS ATIVIDADES DE INVESTIMENTO | (71.319,06) | (399.252,40) |
| Pagamentos de Aquisição de Ativo Imobilizado - Outros (-) | (71.319,06) | (199.252,40) |
| Outros Pagamentos das Atividade de Investimento (-) | - | (200.000,00) |
| FLUXOS DE CAIXA DAS ATIVIDADES DE FINANCIAMENTO | (4.715.649,40) | (6.781.797,41) |
| Pagamento de Participação nos Resultados (-) | (3.320.000,00) | (5.978.310,04) |
| Outros Pagamentos das Atividades de Financiamento (-) | (1.395.649,40) | (803.487,37) |
| GERAÇÃO LÍQUIDA DE CAIXA | 10.094.762,57 | 2.246.295,04 |
| (+) Saldo Inicial de Caixa e equivalentes de caixa (1) | 18.098.530,88 | 15.852.235,84 |
| (=) Saldo Final de Caixa e equivalentes de caixa (1) | 28.193.293,45 | 18.098.530,88 |
| (Redução)/Aumento do Saldo do Caixa e equivalentes de caixa | 10.094.762,57 | 2.246.295,04 |
| Ativos Livres no Início do Período (2) | 25.506.073,64 | 23.897.895,59 |
| Ativos Livres no Final do Período (2) | 33.455.678,41 | 25.506.073,64 |
| Aumento/(Diminuição) nas Aplic. Financ. - Recursos Livres | 7.949.604,77 | 1.608.178,05 |

As Notas Explicativas são parte integrante das demonstrações contábeis.


 Claudenice De Fatima Melo e Santos
 Contadora Responsável
 CRC/MG - 60129/O-7


 Waldemar Henrique Rausch Júnior
 Diretor Presidente

(37) 3512-3231

CONTABILIDADE@PRONTOMEDMG.COM.BR
 WWW.PRONTOMEDMG.COM.BR

AV. 7 DE SETEMBRO, 1161 / CENTRO
 CEP 35.500-011 / DIVINÓPOLIS-MG